











RS26B

Laveuse autoportée

La laveuse RS26B montée est entièrement automatisée, avec un commutateur programmable à un bouton pour un fonctionnement sans entraînement. Le système de mélange de solution numérisé (1% à 5%) facilite le changement de composition de la solution. La RS26B est équipée d'un système de brosse et de raclette entièrement automatisé, qui s'active lorsque la pédale est actionnée.



Avantages

-  Grand réservoir de solution de 110 litres
-  Console de contrôle par panneau tactile dernier cri
-  24 V/220 Ah batteries AGM
-  Rendement de travail jusqu'à 4.300 m²/heure
-  34-55 et 75 kg de pression du pad
-  Système numérique embarqué de dosage chimique de solution (standard)
-  Structure robuste pour une durabilité maximale
-  Brosse en aluminium moulé sous pression et raclette parabolique facile à déplacer pour des performances optimales sur plancher sec
-  Système de freinage et de stationnement automatisé
-  Bouton d'arrêt d'urgence et lumière de sécurité (standard) pour une sécurité maximale

ICE RS26B est fournie avec:

- Broses 2 x 13"
- Porte-disques 2 x 13"
- Chargeur intégré



ZONES PUBLIQUES
GOUVERNEMENT
LOISIRS



PRODUCTION
LOGISTIQUE



GESTION DES
ÉTABLISSEMENTS



VENTE DE DÉTAILS
SUPERMARCHÉS

Caractéristiques techniques

Modèle	EU	RS26B
Tension	Volt	24V
Largeur de nettoyage	cm	66
Nombre de brosses	pcs	2
Vitesse de rotation		
des brosses	tpm	210
Moteur des brosses	V/Watt	24V/2x 450W
Pression des brosses	kg	35-55-75
Raclette	cm	103
Réservoir de solution	litres	110
Réservoir de récupération	litres	110
Batteries	V/Ah	4x 6V/220Ah
Types de batteries	standard	AGM
Niveau sonore	dBA	68
Poids sans batterie	kg	280
Poids avec batterie	kg	400
Temps d'utilisation	heures	3,5 - 4
Rendement	m ² /heur	4.300
Dimension LxLxH	cm	157,5x88x141
Pente Franchissable	%	17
Système de dosage		
chimique		standard